

ИП Зюсюкин Борис Александрович.  
Республика Беларусь, г. Минск  
пр. Победителей, 133-175  
р/с BY17UNBS30131561100000001933 код  
UNBSBY2X в ЗАО «БСБ Банк»г. Минск,  
УНП192811282 e-mail: [bosao@me.com](mailto:bosao@me.com)  
тел. +375291070012

---

от «04» марта 2025 г. № 0403А3

**Получатель:** директор открытого акционерного общества  
"Кобринский завод агропромышленного машиностроения"  
Белоус Виктор Григорьевич.

## **АУДИТОРСКОЕ ЗАКЛЮЧЕНИЕ**

по индивидуальной бухгалтерской отчетности открытого акционерного общества «Кобринский завод агропромышленного машиностроения» за период с 01.01.2024 по 31.12.2024.

### **Аудиторское мнение с оговоркой.**

Мной проведен аудит бухгалтерской отчетности ОАО «Кобринский завод агропромышленного машиностроения Республика Беларусь, 225301, Брестская область, г. Кобрин, ул. Дзержинского, д. 78, зарегистрированного Кобринский райисполком 19.11.1991, регистрационный номер в Едином государственном регистре юридических лиц и индивидуальных предпринимателей 200041594, состоящей из бухгалтерского баланса по состоянию на 31 декабря 2024 года, отчета о прибылях и убытках, отчета об изменении собственного капитала, отчета о движении денежных средств за год, закончившийся на указанную дату, а также примечаний к бухгалтерской отчетности и дополнительную информацию, не подлежащую аудиту, приведенную на страницах 14 - 22 документа, содержащего проаудированную мной бухгалтерскую отчетность и мое аудиторское заключение по этой отчетности.

По моему мнению, за исключением влияния вопроса, описанного в разделе «Основание для выражения аудиторского мнения с оговоркой» прилагаемая бухгалтерская отчетность достоверно во всех существенных аспектах отражает финансовое положение ОАО «Кобринский завод агропромышленного машиностроения» по состоянию на 31 декабря 2024 года, финансовые результаты его деятельности и изменение его финансового положения, в том числе движение денежных средств за год, закончившийся на указанную дату, в соответствии с законодательством Республики Беларусь.

### **Основание для выражения аудиторского мнения с оговоркой.**

Я не присутствовал при проведении ОАО «Кобринский завод агропромышленного машиностроения» инвентаризации запасов и не смог выполнить альтернативные аудиторские процедуры для получения достаточных надлежащих аудиторских доказательств относительно существования и состояния запасов на 31 декабря 2024 года, отраженных в бухгалтерском балансе в сумме 6544,0 тыс. руб. и на 31.12.2023 в сумме 6781,00 тыс. руб. Как следствие, у меня отсутствовала возможность определить, необходимы ли какие-либо корректировки в отношении показателей, отраженных по строкам, 210 «Запасы» и 460 «Нераспределенная прибыль (непокрытый убыток)» бухгалтерского баланса по состоянию на 31 декабря 2024 года, а также соответствующих показателей отчета о прибылях и убытках, отчета об изменении собственного капитала и примечаний к бухгалтерской отчетности.

Мной проведен аудит в соответствии с требованиями Закона Республики Беларусь «Об аудиторской деятельности» и национальных правил аудиторской деятельности. Мои обязанности в соответствии с этими требованиями далее описаны в разделе «Обязанности аудитора» данного аудиторского заключения. Я независим по отношению к ОАО «Кобринский завод агропромышленного машиностроения» в соответствии с требованиями Закона Республики Беларусь «Об аудиторской деятельности», национальных правил аудиторской деятельности и Кодекса этики профессиональных бухгалтеров, принятого Международной федерацией бухгалтеров, и мной соблюдались прочие принципы профессиональной этики в соответствии с данными требованиями. Я полагаю, что полученные мной аудиторские доказательства являются достаточными и надлежащими, чтобы служить основанием для выражения аудиторского мнения.

### **Дополнительная информация.**

Руководство ОАО «Кобринский завод агропромышленного машиностроения» несет ответственность за дополнительную информацию, приведенную на страницах 14-22 документа, содержащего проаудированную мной бухгалтерскую отчетность и мое аудиторское заключение по этой отчетности.

Дополнительная информация включает в себя информацию, которая не является обязательной в соответствии с основой составления и представления проаудированной бухгалтерской отчетности - законодательством Республики Беларусь, и не относится к проаудированной бухгалтерской отчетности.

Мое аудиторское мнение по бухгалтерской отчетности не распространяется на дополнительную информацию, и я не представляю выводов с обеспечением уверенности в какой-либо форме в отношении данной информации.

В связи с проведением мной аудита бухгалтерской отчетности моя обязанность заключается в ознакомлении с дополнительной информацией и рассмотрении вопроса о том, имеются ли существенные противоречия между дополнительной информацией и проаудированной бухгалтерской отчетностью или моими знаниями, полученными в ходе аудита. Если на основании проделанной работы я прихожу к выводу, что дополнительная информация содержит существенные искажения, я обязан сообщить об этом факте.

Мной не выявлено фактов, которые необходимо отразить в моем аудиторском заключении.

#### **Прочие вопросы**

Аудит бухгалтерской отчетности ОАО «Кобринский завод агропромышленного машиностроения» за год, закончившийся 31 декабря 2023 года, был проведен другой аудиторской организацией, которая в аудиторском заключении выразила аудиторское мнение о том, что данная бухгалтерская отчетность достоверно во всех существенных аспектах отражает финансовое положение ОАО «Кобринский завод агропромышленного машиностроения» по состоянию на 31 декабря 2023 года, финансовые результаты его деятельности и изменение его финансового положения, в том числе движение денежных средств за год, закончившийся на указанную дату, в соответствии с законодательством Республики Беларусь.

#### **Ключевые вопросы аудита.**

Я определил, что за исключением вопросов, изложенных в разделе «Основание для выражения аудиторского мнения», отсутствуют иные ключевые вопросы аудита, о которых необходимо сообщить в моем аудиторском заключении.

#### **Обязанности аудируемого лица по подготовке бухгалтерской отчетности.**

Руководство ОАО «Кобринский завод агропромышленного машиностроения» несет ответственность за подготовку и достоверное представление прилагаемой бухгалтерской отчетности в соответствии с требованиями законодательства Республики Беларусь и организацию системы внутреннего контроля, которую руководство считает необходимой для подготовки бухгалтерской отчетности.

При подготовке бухгалтерской отчетности руководство ОАО «Кобринский завод агропромышленного машиностроения» несет ответственность за оценку способности ОАО «Кобринский завод агропромышленного машиностроения» продолжать свою деятельность непрерывно и уместности применения принципа непрерывности деятельности при подготовке отчетности, а также за надлежащее раскрытие в отчетности в соответствующих случаях сведений, относящихся к непрерывности деятельности, за исключением случаев, когда руководство намеревается ликвидировать ОАО «Кобринский завод агропромышленного машиностроения», прекратить его деятельность или когда у него отсутствует какая-либо иная реальная альтернатива, кроме ликвидации или прекращения деятельности.

#### **Обязанности аудитора.**

Моя цель состоит в получении разумной уверенности в том, что отчетность ОАО «Кобринский завод агропромышленного машиностроения» не содержит существенных искажений вследствие ошибок и (или) недобросовестных действий, и составлении аудиторского заключения, включающего выраженное в установленной форме аудиторское мнение. Разумная уверенность представляет собой высокую степень уверенности, но не является гарантией того, что аудит, проведенный в соответствии с национальными правилами аудиторской деятельности или иными стандартами аудита, позволяет выявить все имеющиеся существенные искажения. Искажения могут возникать в результате ошибок и (или) недобросовестных действий. Информация о показателях финансовой и хозяйственной деятельности считается существенной, если можно обоснованно предположить, что в отдельности или в совокупности они могут повлиять на экономические решения пользователей бухгалтерской отчетности, принимаемые на ее основе.

В рамках аудита, проводимого в соответствии с национальными правилами аудиторской деятельности, я применяю профессиональное суждение и сохраняю профессиональный скептицизм на протяжении всего аудита. Кроме того, я выполняю следующее:

- выявляю и оцениваю риски существенного искажения бухгалтерской отчетности вследствие ошибок и (или) недобросовестных действий; разрабатываю и выполняю аудиторские процедуры в соответствии с оцененными рисками; получаю аудиторские доказательства, являющиеся достаточными и надлежащими, чтобы служить основанием для выражения моего аудиторского мнения. Риск необнаружения

существенных искажений бухгалтерской отчетности в результате недобросовестных действий выше риска необнаружения искажений в результате ошибок, так как недобросовестные действия, как правило, подразумевают наличие специально разработанных мер, направленных на их сокрытие;

- получаю понимание системы внутреннего контроля ОАО «Кобринский завод агропромышленного машиностроения», имеющей значение для аудита, с целью планирования аудиторских процедур, соответствующих обстоятельствам аудита, но не с целью выражения аудиторского мнения относительно эффективности функционирования системы внутреннего контроля ОАО «Кобринский завод агропромышленного машиностроения»;

- оцениваю надлежащий характер применяемой ОАО «Кобринский завод агропромышленного машиностроения» учетной политики, а также обоснованности учетных оценок и соответствующего раскрытия информации в бухгалтерской отчетности;

- оцениваю правильность применения руководством ОАО «Кобринский завод агропромышленного машиностроения» допущения о непрерывности деятельности, и на основании полученных аудиторских доказательств делаю вывод о том, имеется ли существенная неопределенность в связи с событиями или условиями, в результате которых могут возникнуть значительные сомнения в способности ОАО «Кобринский завод агропромышленного машиностроения» продолжать свою деятельность непрерывно. Если я прихожу к выводу о наличии такой существенной неопределенности, я должен привлечь внимание в аудиторском заключении к соответствующему раскрытию данной информации в бухгалтерской отчетности. В случае, если такое раскрытие информации отсутствует или является ненадлежащим, мне следует модифицировать аудиторское мнение. Мои выводы основываются на аудиторских доказательствах, полученных до даты подписания аудиторского заключения, однако будущие события или условия могут привести к тому, что ОАО «Кобринский завод агропромышленного машиностроения» утратит способность продолжать свою деятельность непрерывно;

- оцениваю общее представление бухгалтерской отчетности, ее структуру и содержание, включая раскрытие информации, а также того, обеспечивает ли бухгалтерская отчетность достоверное представление о лежащих в ее основе операциях и событиях.

Мной осуществляется информационное взаимодействие с лицами, наделенными руководящими полномочиями, доводя до их сведения, помимо прочего, информацию о запланированных объеме и сроках аудита, а также о значимых вопросах, возникших в ходе аудита, в том числе о значительных недостатках системы внутреннего контроля, которые мной выявляются в ходе аудита.

Мной предоставляется лицам, наделенным руководящими полномочиями, заявление о том, что мной были выполнены все требования в отношении соблюдения принципа независимости и до сведения этих лиц была доведена информация обо всех взаимоотношениях и прочих вопросах, которые можно обоснованно считать угрозами нарушения принципа независимости, и, если необходимо, обо всех предпринятых мерах предосторожности.

Руководитель задания  
Аудитор индивидуальный предприниматель  
номер квалификационного аттестата аудитора 2124

Б.А.Зюзюкин

«04» марта 2025 г.

Аудиторское заключение получено:  
директор ОАО «Кобринский завод  
агропромышленного машиностроения»

Белоус Виктор Григорьевич

м.п.

Информация об аудиторе:

Аудитор - индивидуальный предприниматель Зюзюкин Борис Александрович  
Адрес и место нахождения: 220062, Республики Беларусь, г. Минск, пр. Победителей, 133-175  
Зарегистрирован в качестве индивидуального предпринимателя в Едином государственном регистре юридических лиц и индивидуальных предпринимателей Минским горисполком 04.05.2017 за №192811282. регистрационный номер записи в реестре аудиторов - индивидуальных предпринимателей 22124.



Организация **ОАО "КОБРИНСКИЙ ЗАВОД АГРОПРОМЫШЛЕННОГО  
МАШИНОСТРОЕНИЯ"**

Вид деятельности **ПРОМЫШЛЕННЫЕ ПРЕДПРИЯТИЯ**

Организационно-правовая форма: **АКЦИОНЕРНЫЕ (КОММУН.)**

Орган управления:

Единица измерения: **тыс. руб.**

Адрес **225860 г.Кобрин. ул.Дзержинского 78 тел.**

К О Д Ы


## **ОТЧЕТ**

**ПРЕДПРИЯТИЯ (ОРГАНИЗАЦИИ)**

**ОАО "КОБРИНСКИЙ ЗАВОД АГРОПРОМЫШЛЕННОГО МАШИНОСТРОЕНИЯ"**

**за 2024 год**

ДАТА ВЫСЫЛКИ

ДАТА ПОЛУЧЕНИЯ

СРОК ПРЕДСТАВЛЕНИЯ

**Титульный лист**  
по **ОАО "КОБРИНСКИЙ ЗАВОД АГРОПРОМЫШЛЕННОГО МАШИНОСТРОЕНИЯ"**  
(наименование организации)

**В сводный отчет включены:**

	Код строки	Количество организаций	Сумма уставного капитала, тыс. руб.	в т.ч. доля государственной собственности, тыс. руб.
1	2	3	4	5
1. Государственные унитарные организации:	1010			
в том числе:				
республиканские	1011			
коммунальные областные	1012			
коммунальные районные	1013			
2. Открытые акционерные общества	1020	1	35	21
3. Закрытые акционерные общества	1030			
4. Общества с ограниченной ответственностью	1040			
5. Общества с дополнительной ответственностью	1050			
6. Коллективно-долевые хозяйства	1060			
7. Коллективные сельскохозяйственные организации	1070			
8. Кооперативы	1080			
9. Совхозы и другие государственные сельскохозяйственные организации	1090			
	1091			
	1092			
	1093			
	1094			
10. Колхозы	1100			
	1101			
11. Частные унитарные организации*	1102			
12. Крестьянские (фермерские) хозяйства *	1103			
	1104			
	1110			
	1111			
13. Государственные организации	1120			
<b>Итого</b>	1130	<b>1</b>	<b>35</b>	<b>21</b>
<b>СПРАВОЧНО:</b> Из кода 1130 - количество организаций, присоединивших сельскохозяйственные предприятия	1131			
<b>СПРАВОЧНО:</b> Из кода 1130 - подсобные организации	1132			
<b>СПРАВОЧНО:</b> Количество филиалов, включенных в консолидированную бухгалтерскую отчетность	1133			

Все стоимостные показатели показываются в тысячах рублей, а количественные – в тоннах.

Отчет утвержден (рассмотрен), и по нему сделаны следующие замечания и предложения:


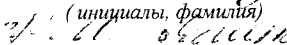
\*Заполняют только реформированные хозяйства

Руководитель \_\_\_\_\_

(подпись)

Главный бухгалтер \_\_\_\_\_

(подпись)

  
 \_\_\_\_\_  
 (инициалы, фамилия)  
  
 \_\_\_\_\_  
 (инициалы, фамилия)

\_\_\_\_\_ 2025г.

**БУХГАЛТЕРСКИЙ БАЛАНС**  
на 31 декабря 2024 года

Организация	ОАО "КОБРИНСКИЙ ЗАВОД АГРОПРОМЫШЛЕННОГО МАШИНОСТРОЕНИЯ"		
Учетный номер плательщика	200041594		
Вид экономической деятельности			
Организационно-правовая форма			
Орган управления			
Единица измерения	тыс. руб.		
Адрес	225860 г.Кобрин. ул.Дзержинского 78		
	Дата утверждения		
	Дата отправки		
	Дата принятия		

Активы	Код строки	На 31 декабря 2024 года	На 31 декабря 2023 года
1	2	3	4
<b>I. ДОЛГОСРОЧНЫЕ АКТИВЫ</b>			
Основные средства	110	7 274	6 327
Нематериальные активы	120		
Доходные вложения в материальные активы	130		
В том числе:			
инвестиционная недвижимость	131		
предметы финансовой аренды (лизинга)	132		
прочие доходные вложения в материальные активы	133		
Вложения в долгосрочные активы	140	13	374
Долгосрочные финансовые вложения	150		
Отложенные налоговые активы	160		
Долгосрочная дебиторская задолженность	170		
Прочие долгосрочные активы	180		
<b>ИТОГО по разделу I</b>	<b>190</b>	<b>7 287</b>	<b>6 701</b>
<b>II. КРАТКОСРОЧНЫЕ АКТИВЫ</b>			
Запасы	210	6 544	6 781
В том числе:			
материалы	211	5 416	5 351
животные на выращивании и откорме	212		
незавершенное производство	213	154	327
готовая продукция и товары	214	974	1 103
товары отгруженные	215		
прочие запасы	216		
Долгосрочные активы, предназначенные для реализации	220		
Расходы будущих периодов	230	213	164
Налог на добавленную стоимость по приобретенным товарам, работам, услугам	240	402	364
Краткосрочная дебиторская задолженность	250	11 250	10 784
Краткосрочные финансовые вложения	260	2	2
Денежные средства и их эквиваленты	270	30	37
Прочие краткосрочные активы	280		
<b>ИТОГО по разделу II</b>	<b>290</b>	<b>18 441</b>	<b>18 132</b>
<b>БАЛАНС</b>	<b>300</b>	<b>25 728</b>	<b>24 833</b>

Собственный капитал и обязательства	Код строки	На 31 декабря 2024 года	На 31 декабря 2023 года
1	2	3	4
<b>III. СОБСТВЕННЫЙ КАПИТАЛ</b>			
Уставный капитал	410	35	35
Неоплаченная часть уставного капитала	420		
Собственные акции (доли в уставном капитале)	430		
Резервный капитал	440	423	329
Добавочный капитал	450	7 277	6 698
Нераспределенная прибыль (непокрытый убыток)	460	12 985	11 817
Чистая прибыль (убыток) отчетного периода	470		х
Целевое финансирование	480		
<b>ИТОГО по разделу III</b>	<b>490</b>	<b>20 720</b>	<b>18 879</b>
<b>IV. ДОЛГОСРОЧНЫЕ ОБЯЗАТЕЛЬСТВА</b>			
Долгосрочные кредиты и займы	510		
Долгосрочные обязательства по лизинговым платежам	520		
Отложенные налоговые обязательства	530		
Доходы будущих периодов	540		
Резервы предстоящих платежей	550		
Прочие долгосрочные обязательства	560		
<b>ИТОГО по разделу IV</b>	<b>590</b>		
<b>V. КРАТКОСРОЧНЫЕ ОБЯЗАТЕЛЬСТВА</b>			
Краткосрочные кредиты и займы	610	2 985	2 813
Краткосрочная часть долгосрочных обязательств	620		
Краткосрочная кредиторская задолженность	630	2 023	3 141
В том числе:			
поставщикам, подрядчикам, исполнителям	631	857	1 671
по авансам полученным	632	99	225
по налогам и сборам	633	286	452
по социальному страхованию и обеспечению	634	88	80
по оплате труда	635	298	268
по лизинговым платежам	636	72	110
собственнику имущества (учредителям, участникам)	637	10	9
прочим кредиторам	638	313	326
Обязательства, предназначенные для реализации	640		
Доходы будущих периодов	650		
Резервы предстоящих платежей	660		
Прочие краткосрочные обязательства	670		
<b>ИТОГО по разделу V</b>	<b>690</b>	<b>5 008</b>	<b>5 954</b>
<b>БАЛАНС</b>	<b>700</b>	<b>25 728</b>	<b>24 833</b>

Руководитель

(подпись)

Главный бухгалтер

(подпись)

2025г.

(инициалы, фамилия)

(инициалы, фамилия)

(инициалы, фамилия)

**ОТЧЕТ**  
**о прибылях и убытках**  
**за январь-декабрь 2024 года**

Организация	ОАО "КОБРИНСКИЙ ЗАВОД АГРОПРОМЫШЛЕННОГО МАШИНОСТРОЕНИЯ"		
Учетный номер плательщика	200041594		
Вид экономической деятельности			
Организационно-правовая форма			
Орган управления			
Единица измерения	тыс. руб.		
Адрес	225860 г.Кобрин. ул.Дзержинского 78		
Наименование показателей	Код строки	За январь-декабрь 2024 г.	За январь-декабрь 2023 г.
1	2	3	4
Выручка от реализации продукции, товаров, работ, услуг	010	48 434	44 700
Себестоимость реализованной продукции, товаров, работ, услуг	020	42 200	37 587
Валовая прибыль (010 – 020)	030	6 234	7 113
Управленческие расходы	040	2 935	2 620
Расходы на реализацию	050	31	27
Прибыль (убыток) от реализации продукции, товаров, работ, услуг (030 – 040 – 050)	060	3 268	4 466
Прочие доходы по текущей деятельности	070	422	471
Прочие расходы по текущей деятельности	080	978	972
Прибыль (убыток) от текущей деятельности (± 060 + 070 – 080)	090	2 712	3 965
Доходы по инвестиционной деятельности	100	1	2
В том числе:			
доходы от выбытия основных средств, нематериальных активов и других долгосрочных активов	101		1
доходы от участия в уставном капитале других организаций	102		
проценты к получению	103	1	1
прочие доходы по инвестиционной деятельности	104		
Расходы по инвестиционной деятельности	110		
В том числе:			
расходы от выбытия основных средств, нематериальных активов и других долгосрочных активов	111		
прочие расходы по инвестиционной деятельности	112		
Доходы по финансовой деятельности	120	24	35
В том числе:			
курсовые разницы от пересчета активов и обязательств	121	24	35
прочие доходы по финансовой деятельности	122		
Расходы по финансовой деятельности	130	396	242
В том числе: проценты к уплате	131	365	214
курсовые разницы от пересчета активов и обязательств	132	31	28
прочие расходы по финансовой деятельности	133		
Прибыль (убыток) от инвестиционной и финансовой деятельности (100 – 110 + 120 – 130)	140	-371	-205
Прибыль (убыток) до налогообложения (± 090 ± 140)	150	2 341	3 760



Наименование показателей	Код строки	За январь-декабрь 2024 г.	За январь-декабрь 2023 г.
1	2	3	4
Налог на прибыль	160	526	854
Изменение отложенных налоговых активов	170		
Изменение отложенных налоговых обязательств	180		
Прочие налоги и сборы, исчисляемые из прибыли (дохода)	190		
Прочие платежи, исчисляемые из прибыли (дохода)	200		
Чистая прибыль (убыток) ( $\pm 150 - 160 \pm 170 \pm 180 - 190 - 200$ )	210	1 815	2 906
Результат от переоценки долгосрочных активов, не включаемый в чистую прибыль (убыток)	220	579	412
Результат от прочих операций, не включаемый в чистую прибыль (убыток)	230		
Совокупная прибыль (убыток) ( $\pm 210 \pm 220 \pm 230$ )	240	2 394	3 318
Базовая прибыль (убыток) на акцию	250	9	15
Разводненная прибыль (убыток) на акцию	260	9	15
Количество организаций получивших прибыль по конечному финансовому результату	270	1	1
Сумма полученной прибыли по конечному финансовому результату	270a	1 815	2 906
Количество организаций получивших убыток по конечному финансовому результату	280		
Сумма полученного убытка по конечному финансовому результату	280a		
Количество организаций получивших прибыль по конечному финансовому результату, без учета государственной поддержки	290	1	1
Сумма полученной прибыли по конечному финансовому результату, без учета государственной поддержки	290a	1 815	2 906
Количество организаций получивших убыток по конечному финансовому результату, без учета государственной поддержки	295		
Сумма полученного убытка по конечному финансовому результату, без учета государственной поддержки	295a		

Расшифровка прочих доходов и расходов по текущей деятельности					
Показатель		За отчетный период		За аналогичный период прошлого года	
Наименование	код	доход	расход	доход	расход
1	2	3	4	5	6
Доходы, связанные с государственной поддержкой, направленной на приобретение запасов, оплату выполненных работ, оказанных услуг, финансирование текущих расходов (из строки 070)	300		X		X
Доходы, связанные с государственной поддержкой, направленной на инвестиционную и финансовую деятельность (из стр.104 и 122)	301		X		X
Выплаты компенсирующего, стимулирующего характера, а также выплаты, носящие характер социальных льгот (из строки 080)	310	X	249	X	239
<b>Справочно:</b>	<b>2</b>	<b>3</b>		<b>4</b>	
Выручка от реализации продукции, товаров, работ, услуг (с учетом налогов и сборов, включаемых в выручку)	400	57 854		53 347	
в том числе: выручка, полученная в иностранной валюте	400a	1 225		1 396	
Постоянные затраты в себестоимости реализованной продукции, товаров, работ, услуг (из строки 020)	401	4 716		1 014	
Переменные затраты в себестоимости реализованной продукции, товаров, работ, услуг (из строки 020)	402	37 484		36 573	
Амортизация (из строк 20, 40, 50, 80, 112)	403	479		400	
Рентабельность продаж, %	410	5,6		8,4	
Рентабельность от реализации, товаров, работ, услуг, %	411	7,2		11,1	
Рентабельность по конечному финансовому результату, %	412	4		7,2	
Рентабельность по конечному финансовому результату, без учета государственной поддержки, %	413	4		7,2	
Выручка от реализации продукции, товаров, работ, услуг, оплаченная не денежной формой расчетов с учетом норм постановления Совмина от 19.10.22 № 713 (из строки 400);	414				
из нее по согласованию через административную процедуру	415				

Руководитель

(подпись)

Главный бухгалтер

(подпись)

2025г.

*В. П. Песков*  
(инициалы, фамилия)  
*В. П. Песков*  
(инициалы, фамилия)

**ОТЧЕТ**  
**об изменении собственного капитала**  
**за январь-декабрь 2024 года**

Организация	ОАО "КОБРИНСКИЙ ЗАВОД АГРОПРОМЫШЛЕННОГО МАШИНОСТРОЕНИЯ"								
Учетный номер плательщика	200041594								
Вид экономической деятельности									
Организационно-правовая форма									
Орган управления									
Единица измерения	тыс. руб.								
Адрес	225860 г.Кобрин. ул.Дзержинского 78								
Наименование показателей	Код строки	Уставный капитал	Неоплаченная часть уставного капитала	Собственные акции (доли в уставном капитале)	Резервный капитал	Добавочный капитал	Нераспределенная прибыль (непокрытый убыток)	Чистая прибыль (убыток)	Итого
1	2	3	4	5	6	7	8	9	10
Остаток на 31.12.2022 г.	010	35			194	6 286	9 992		16 507
Корректировки в связи с изменением учетной политики	020								
Корректировки в связи с исправлением ошибок	030								
Скорректированный остаток на 31.12.2022 г.	040	35			194	6 286	9 992		16 507
За январь-декабрь 2023 года									
Увеличение собственного капитала – всего	050					412	2 906		3 318
В том числе:									
чистая прибыль	051						2 906		2 906
переоценка долгосрочных активов	052					412			412
доходы от прочих операций, не включаемые в чистую прибыль (убыток)	053								
выпуск дополнительных акций	054								
увеличение номинальной стоимости акций	055								
вклады собственника имущества (учредителей, участников)	056								
реорганизация	057								
	058								
прочие	059								
Уменьшение собственного капитала – всего	060						946		946
В том числе:									
убыток	061								
переоценка долгосрочных активов	062								
расходы от прочих операций, не включаемые в чистую прибыль (убыток)	063								
уменьшение номинальной стоимости акций	064								
выкуп акций (долей в уставном капитале)	065								
дивиденды и другие доходы от участия в уставном капитале организации	066						943		943
реорганизация	067								
	068								
прочие	069						3		3

Наименование показателей	Код строки	Уставный капитал	Неоплаченная часть уставного капитала	Собственные акции (доли в уставном капитале)	Резервный капитал	Добавочный капитал	Нераспределенная прибыль (непокрытый убыток)	Чистая прибыль (убыток)	Итого
1	2	3	4	5	6	7	8	9	10
Изменение уставного капитала	070								
Изменение резервного капитала	080				135		-135		
Изменение добавочного капитала	090								
<b>Остаток на 31.12.2023 г.</b>	100	<b>35</b>			<b>329</b>	<b>6 698</b>	<b>11 817</b>		<b>18 879</b>
<b>Остаток на 31.12.2023 г.</b>	110	<b>35</b>			<b>329</b>	<b>6 698</b>	<b>11 817</b>		<b>18 879</b>
Корректировки в связи с изменением учетной политики	120								
Корректировки в связи с исправлением ошибок	130								
<b>Скорректированный остаток на 31.12.2023 г.</b>	140	<b>35</b>			<b>329</b>	<b>6 698</b>	<b>11 817</b>		<b>18 879</b>
<b>За январь-декабрь 2024 года</b>									
Увеличение собственного капитала – всего	150					579	1 815		2 394
В том числе:									
чистая прибыль	151						1 815		1 815
переоценка долгосрочных активов	152					579			579
доходы от прочих операций, не включаемые в чистую прибыль (убыток)	153								
выпуск дополнительных акций	154								
увеличение номинальной стоимости акций	155								
вклады собственника имущества (учредителей, участников)	156								
реорганизация	157								
	158								
прочие	159								
Уменьшение собственного капитала – всего	160						553		553
В том числе:									
убыток	161								
переоценка долгосрочных активов	162								
расходы от прочих операций, не включаемые в чистую прибыль (убыток)	163								
уменьшение номинальной стоимости акций	164								
выкуп акций (долей в уставном капитале)	165								
дивиденды и другие доходы от участия в уставном капитале организации	166						553		553
реорганизация	167								
	168								
прочие	169								
Изменение уставного капитала	170								
Изменение резервного капитала	180				94		-94		
Изменение добавочного капитала	190								
<b>Остаток на 31.12.2024 г.</b>	200	<b>35</b>			<b>423</b>	<b>7 277</b>	<b>12 985</b>		<b>20 720</b>

Руководитель

(подпись)

Главный бухгалтер

(подпись)

2025г.

(инициалы, фамилия)  
(инициалы, фамилия)

**ОТЧЕТ**  
**о движении денежных средств**  
**за январь-декабрь 2024 года**

Организация	ОАО "КОБРИНСКИЙ ЗАВОД АГРОПРОМЫШЛЕННОГО МАШИНОСТРОЕНИЯ"
Учетный номер плательщика	200041594
Вид экономической деятельности	
Организационно-правовая форма	
Орган управления	
Единица измерения	тыс. руб.
Адрес	225860 г.Кобрин. ул.Дзержинского 78

Наименование показателей	Код строки	За январь-декабрь 2024 г.	За январь-декабрь 2023 г.
1	2	3	4
<b>Движение денежных средств по текущей деятельности</b>			
Поступило денежных средств – всего	020	55 843	45 963
В том числе:			
от покупателей продукции, товаров, заказчиков работ, услуг	021	55 546	45 865
от покупателей материалов и других запасов	022		
роялти	023		
прочие поступления	024	297	98
Направлено денежных средств – всего	030	54 397	45 547
В том числе:			
на приобретение запасов, работ, услуг	031	40 976	33 301
на оплату труда	032	4 869	4 284
на уплату налогов и сборов	033	6 743	7 732
на прочие выплаты	034	1 809	230
Результат движения денежных средств по текущей деятельности (020 – 030)	040	1 446	416
<b>Движение денежных средств по инвестиционной деятельности</b>			
Поступило денежных средств – всего	050	1	1
В том числе:			
от покупателей основных средств, нематериальных активов и других долгосрочных активов	051		
возврат предоставленных займов	052		
доходы от участия в уставном капитале других организаций	053		
проценты	054	1	1
прочие поступления	055		
Направлено денежных средств – всего	060	525	1 140
В том числе:			
на приобретение и создание основных средств, нематериальных активов и других долгосрочных активов	061	525	1 140
на предоставление займов	062		
на вклады в уставный капитал других организаций	063		
прочие выплаты	064		
Результат движения денежных средств по инвестиционной деятельности (050 – 060)	070	-524	-1 139

Наименование показателей	Код строки	За январь-декабрь 2024 г.	За январь-декабрь 2023 г.
1	2	3	4
<b>Движение денежных средств по финансовой деятельности</b>			
Поступило денежных средств – всего	080	22 188	20 812
В том числе:			
кредиты и займы	081	22 179	20 800
от выпуска акций	082		
вклады собственника имущества (учредителей, участников)	083		
прочие поступления	084	9	12
Направлено денежных средств – всего	090	23 117	20 121
В том числе:			
на погашение кредитов и займов	091	22 017	18 922
на выплаты дивидендов и других доходов от участия в уставном капитале организации	092	552	938
на выплаты процентов	093	355	196
на лизинговые платежи	094	38	
прочие выплаты	095	155	65
Результат движения денежных средств по финансовой деятельности (080-090)	100	-929	691
Результат движения денежных средств по текущей, инвестиционной и финансовой деятельности ( $\pm 040 \pm 070 \pm 100$ )	110	-7	-32
Остаток денежных средств и эквивалентов денежных средств на 31.12.2023	120	37	69
Остаток денежных средств и эквивалентов денежных средств на 31.12.2024	130	30	37
Влияние изменений курсов иностранных валют	140	-146	-53


Руководитель

(подпись)

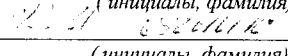
Главный бухгалтер

(подпись)

2025г.



(инициалы, фамилия)



(инициалы, фамилия)

**ПРИЛОЖЕНИЕ К БУХГАЛТЕРСКОМУ БАЛАНСУ №1  
с 1 января по 31 декабря 2024 г.**

Организация	ОАО "КОБРИНСКИЙ ЗАВОД АГРОПРОМЫШЛЕННОГО МАШИНОСТРОЕНИЯ"
Учетный номер плательщика	200041594
Вид деятельности	
Организационно-правовая форма	
Орган управления	
Единица измерения	тыс. руб.
Адрес	225860 г.Кобрин. ул.Дзержинского 78

**РАЗДЕЛ I. ОСНОВНЫЕ СРЕДСТВА**

НАИМЕНОВАНИЕ ПОКАЗАТЕЛЕЙ	Код строки	На начало года	Поступило	Выбыло	На конец года	Сумма начисленной амортизации
1	2	3	4	5	6	7
Основные средства – всего	010	17 946	2 569	11	20 504	13 230
в том числе:						
здания и сооружения	011	12 211	1 628		13 839	9 063
передаточные устройства	012	854	48		902	712
машины и оборудование	013	3 329	791	10	4 110	2 623
транспортные средства	014	888	71	1	958	601
инструмент, инвентарь и принадлежности	015	140	20		160	83
рабочий скот и животные основного стада	016					
многолетние насаждения	017	257			257	126
капитальные затраты в улучшение земель	018					
прочие основные средства	019	267	11		278	22
<b>СПРАВОЧНО:</b>		На начало года		На конец года		
		3		6		
амортизация основных средств	001	11 619		13 230		
стоимость основных средств, полностью самортизированных	006	2 021		2 160		

**Затраты финансовых средств на ремонт  
и техническое обслуживание машинно-тракторного парка**

Показатели	Код строки	Направлено финансовых средств, тыс. рублей	
		Всего	в том числе собственные средства
А	Б	1	2
Ремонт и техническое обслуживание машинно-тракторного парка, всего	70		
в т.ч. тракторов	71		
зерноуборочных комбайнов	72		
кормоуборочных комбайнов	73		
из стр. 70:			
на оплату услуг сторонним организациям	74		
на приобретение запасных частей	75		

**РАЗДЕЛ II. ДЕБИТОРСКАЯ ЗАДОЛЖЕННОСТЬ**

НАИМЕНОВАНИЕ ПОКАЗАТЕЛЕЙ	Код строки	Остаток на конец отчетного периода		Остаток на начало отчетного года	
		Всего	в том числе просроченная	Всего	в том числе просроченная
1	2	3	4	5	6
Задолженность всего	120	11 250	3 818	10 784	4 155
в том числе:					
расчеты с покупателями и заказчиками	121	10 843	3 818	10 481	4 155
расчеты с поставщиками и подрядчиками (авансы выданные)	122	232		288	
расчеты с бюджетом	123	175		11	
расчеты по социальному страхованию и обеспечению	124				
прочая дебиторская задолженность	125			4	
	126				
<b>СПРАВОЧНО (из строки 120):</b>					
Дебиторская задолженность по внешнеторговым договорам	138А	39		63	
Расчеты с собственниками имущества	138В				

## РАЗДЕЛ III. ПОЛУЧЕННЫЕ КРЕДИТЫ И ЗАЙМЫ

НАИМЕНОВАНИЕ ПОКАЗАТЕЛЕЙ	Код строки	На начало года	Получено	Погашено	На конец года	в том числе просроченные
		3	4	5	6	7
<b>Долгосрочные кредиты — всего</b>	160					
в том числе: на строительство	161					
из них: на строительство производственных объектов по Указам, распоряжениям Президента РБ и постановлениям Совета Министров РБ	161А					
на строительство жилья	162					
на приобретение основных средств	163					
на расчеты за сельхоз. сырье	164					
из них: по Указам, распоряжениям Президента РБ и постановлениям Совета Министров РБ	164А					
прочие расходы	165					
<b>СПРАВОЧНО:</b>						
Отсрочена (рассрочена) сумма задолженности по кредитам в соответствии с Указом Президента РБ от 17.07.2014 г. № 348	166	X	X	X		X
Отсрочена (рассрочена) сумма задолженности по кредитам в соответствии с Указом Президента РБ от 25.02.2020 № 70	167	X	X	X		X
<b>Краткосрочные кредиты – всего</b>	170	2 788	22 179	22 017	2 950	
в том числе: на приобретение товарно-материальных ценностей	171	2 788	22 179	22 017	2 950	
на оплату труда	172					
на расчеты за сельхоз. сырье	173					
из них: по Указам, распоряжениям Президента РБ и постановлениям Совета Министров РБ	173А					
прочие расходы	174					
<b>Долгосрочные ссуды, займы — всего</b>	180					
из них: задолженность перед республиканским бюджетом	180А					
<b>Краткосрочные ссуды и займы — всего</b>	190					
из них: задолженность перед республиканским бюджетом	190А					
<b>СПРАВОЧНО:</b>						
Сумма задолженности по бюджетным ссудам, рассроченная в соответствии с Указом Президента РБ от 02.10.2018 г. № 399	196	X	X	X		X
Сумма задолженности по бюджетным ссудам, отсроченная, рассроченная в соответствии с распоряжением Президента РБ от 24.08.2023 г. № 138рп	196А					
<b>Задолженность по заключенным банками и ОАО «Агентство по управлению активами» договорам уступки требования по кредитным договорам - всего</b>	197					
в том числе: задолженность по кредитам в соотв. с Указом Президента РБ от 17.07.2016 г. № 268	200					
из нее: сумма задолженности по долгосрочным кредитам	201					
по краткосрочным кредитам	202					
задолженность по кредитам в соотв. с Указом Президента РБ от 20.07.2021 г. № 279	203					
из нее: сумма задолженности по долгосрочным кредитам	204					
по краткосрочным кредитам	204А					
задолженность по кредитам в соотв. с Указом Президента РБ от 15.10.2021 г. № 391	204В					
из нее: сумма задолженности по долгосрочным кредитам	204С					
по краткосрочным кредитам	204D					
<b>Задолженность по кредитам в соотв. с Указом Президента РБ от 02.10.2018 г. № 399 - всего</b>	205					
из нее: сумма задолженности по долгосрочным кредитам	206					
по краткосрочным кредитам	207					
<b>Задолженность по исполненным гарантиям - всего</b>	210					
в том числе: по исполненным гарантиям Правительства РБ	210А					
из неё реструктуризировано:						
по Указу Президента РБ от 02.10.2018 г. № 399	217					
по распоряжению Президента РБ от 24.08.2023 № 138рп	218					
<b>Задолженность по заключенным банками и облизполкомами договорам уступки требования по кредитным договорам - всего</b>	220					
по Указу Президента РБ от 28.12.2016 г. № 496	222					
по Указу Президента РБ от 27.04.2017 г. № 135	223					
по Указу Президента РБ от 27.04.2017 г. № 136	224					
по Указу Президента РБ от 05.05.2017 г. № 147	225					
<b>Проценты по кредитам и займам - всего</b>	230	25	365	355	35	
в том числе: по долгосрочным кредитам	230А					
из них: отнесенные на увеличение стоимости основных средств	231					
по краткосрочным кредитам	232	25	365	355	35	
по ссудам (займам), исполненным гарантиям, переданной задолженности по кредитным договорам	233					
<b>СПРАВОЧНО:</b>						
Отсрочена (рассрочена) сумма процентов по кредитам в соответствии с Указом Президента РБ от 02.10.2018 № 399	234	X	X	X		X
Сумма просроченной задолженности по кредитам и займам – всего	235		X	X	X	X

НАИМЕНОВАНИЕ ПОКАЗАТЕЛЕЙ	Код строки	Подлежит возврату			
		2025г.	2026г.	2027г.	последующие годы
1	2	3	4	5	6
<b>СПРАВочно:</b>					
Задолженность на конец года: по долгосрочным кредитам	240				
в том числе: на строительство производственных объектов по Указам, распоряжениям Президента РБ и постановлениям Совета Министров РБ	240А				
на строительство жилья	240В				
по краткосрочным кредитам	241	<b>1 950</b>	<b>1 000</b>		
по ссудам и займам, всего	242				
в том числе по бюджетным ссудам и займам	242А				
по исполненным гарантиям - всего	243				
в том числе: по исполненным гарантиям Правительства РБ	243А				
Задолженность на конец года по кредитам в соотв. с Указом Президента РБ от 17.07.2016 г. № 268	245				
Задолженность на конец года по кредитам в соотв. с Указом Президента РБ от 02.10.2018 г. № 399	246				
Задолженность на конец года по кредитам в соотв. с Указом Президента РБ от 20.07.2021 г. № 279	246А				
Задолженность на конец года по кредитам в соотв. с Указом Президента РБ от 15.10.2021 г. № 391	246В				
Кредиторская задолженность	247	<b>2 023</b>			
в том числе: возврат лизинговых платежей	248	<b>72</b>			

## СПРАВКА-РАСПИФРОВКА КРЕДИТОРСКОЙ ЗАДОЛЖЕННОСТИ

НАИМЕНОВАНИЕ ПОКАЗАТЕЛЕЙ	Код строки	На конец отчетного периода		На начало отчетного года	
		Всего	в т.ч. просроченная	Всего	в т.ч. просроченная
1	2	3	4	5	6
Кредиторская задолженность -- всего	250	<b>2 023</b>	<b>443</b>	<b>3 141</b>	<b>1 054</b>
в т.ч.: подрядным строительным организациям	251				
организациям агросервиса за ремонт и техническое обслуживание машинно-тракторного парка	252				
за электроэнергию	253				
за газ	254				
за тепловую энергию	255				
за минеральные удобрения и средства защиты	256				
за нефтепродукты	257				
за ветпрепараты	258				
за семена	259				
за комбикорм	260				
по лизингу	261	<b>72</b>		<b>110</b>	
бюджетам всех уровней - всего	270	<b>286</b>		<b>452</b>	
из неё пени и штрафы	271				
фонду социальной защиты	280	<b>88</b>		<b>80</b>	
из неё пени и штрафы	281				
за коммунальные услуги	290				



СПРАВЧНО:

код стр.	контент	Распоряжение от 24.08.2023 № 138 рп		Указ от 04.07.2016 № 253		Указ от 02.10.2018 № 399		Указ от 25.02.2020 № 70		Всего	
		на конец отчетного периода	на начало отчетного периода	на конец отчетного периода	на начало отчетного периода	на конец отчетного периода	на начало отчетного периода	на конец отчетного периода	на конец отчетного периода	на начало отчетного периода	на начало отчетного периода
2	1	3	4	5	6	7	8	9	10	11	12
320	Реструктуризировано - всего:										
321	за электроэнергию										
322	за газ										
323	за тепловую энергию										
324	бюджетам всех уровней по уплате налогов и иных обязательных платежей										
325	из нее: пени и штрафы										
326	фонду социальной защиты										
327	из нее: санкции, пени и штрафы										
328	отсроченная и рассроченная кредиторская задолженность контрагентов										
328А	в том числе по лизингу										
329	коммунальные услуги										

СПРАВЧНО:

НАИМЕНОВАНИЕ ПОКАЗАТЕЛЕЙ	Код строки	За отчетный период		За аналогичный период прошлого года
		3	4	
Расход энергетических ресурсов на производственные цели: дизельного топлива, тонн	771	104	103	
бензина, тонн	772	31	29	
электроэнергии, тыс. кВт-ч.	773	1 609	1 595	
теплоэнергии, Гкал	774			
газа, тыс. куб. м	775	55	63	
<b>СПРАВЧНО:</b>				Графа 3
Количество с/х организаций, которые уплачивают в бюджет единый налог	777			
Валовая выручка для исчисления единого налога для производителей сельскохозяйственной продукции, тыс. рублей	778			

## СПРАВКА О ПЛАТЕЖАХ В БЮДЖЕТ

НАИМЕНОВАНИЕ ПОКАЗАТЕЛЕЙ	Код строки	Причисляется по расчету	Зачтено	Возмещено из бюджета	Перечислено в бюджет и фонды
1	2	3	4	5	6
Налог на прибыль	1010	526		X	648
Прочие налоги и сборы, исчисляемые из прибыли (дохода)	1020			X	
Прочие платежи, исчисляемые из прибыли (дохода)	1030			X	
Налог на доходы - всего	1040	1		X	1
в том числе:					
налог на доход в виде дивидендов	1041	1		X	1
налог на доходы от операций с ценными бумагами	1042			X	
Налог на добавленную стоимость	1050	14 421	7 364		7 180
Акцизы	1060			X	
Единый налог для производителей сельскохозяйственной продукции	1070			X	
Единый налог при упрощенной системе налогообложения	1080			X	
Налог на недвижимость	1090	91		X	91
Земельный налог	1100	142		X	224
Налог за пользование природными ресурсами (экологический налог)	1110	1		X	1
Транспортный налог	1111	14		X	18
Местные налоги и сборы	1120			X	
Прочие налоги и сборы	1121	1		X	
Подоходный налог с физических лиц	1130	703		X	703
Экономические санкции	1140	8		X	8
Государственная пошлина, связанная с рассмотрением дел в судах	1141	3		X	3
<b>ИТОГО</b>	<b>1150</b>	<b>15 911</b>	<b>7 364</b>		<b>8 877</b>
Направление части прибыли на выплату дивидендов	1180	553		X	552
в том числе:					
отчисление части прибыли в соответствии с Указом Президента от 28.12.2005 № 637, подлежащее уплате в республиканский и (или) местный бюджеты	1181	332		X	332
отчисление части прибыли, подлежащее уплате прочим акционерам-юридическим лицам	1182	11		X	11
отчисление части прибыли, подлежащее уплате прочим акционерам-физическим лицам	1183	210		X	209
Отчисления в Фонд национального развития	1190			X	

## СПРАВКА О ПЛАТЕЖАХ В ФОНД СОЦИАЛЬНОЙ ЗАЩИТЫ

НАИМЕНОВАНИЕ ПОКАЗАТЕЛЕЙ	Код строки	Причисляется по расчету	Израсходовано	Возмещено из бюджета	Перечислено в бюджет и фонды
1	2	3	4	5	6
Отчисления на социальные нужды: в фонд социальной защиты населения	1196	1 922	289	X	1 625

## СПРАВОЧНО:

НАИМЕНОВАНИЕ ПОКАЗАТЕЛЕЙ	Код строки	На конец отчетного периода	На начало отчетного года	Показатели	Код строки	За отчетный период
1	2	3	4	А	Б	1
Наличие собственных оборотных средств, тыс. руб.	1200	13 433	12 178	Сумма средств, полученная из республиканского и местных бюджетов	1300	
Коэффициент обеспеченности собственными оборотными средствами	1210	0,73	0,67			
Коэффициент текущей ликвидности	1220	3,68	3,05			
Коэффициент обеспеченности обязательств имуществом	1230	0,19	0,24			
Коэффициент просроченных обязательств	1231	0,09	0,18			
Коэффициент абсолютной ликвидности	1240	0,01	0,01			
Чистые активы	1250	20 720	18 879			

Руководитель

(подпись)

Главный бухгалтер

(подпись)

В.Т. Бельсук

(инициалы, фамилия)

В.И. Бельсук

(инициалы, фамилия)

2025г.

РЕАЛИЗАЦИЯ ТОВАРОВ, ПРОДУКЦИИ, РАБОТ И УСЛУГ  
за январь-декабрь 2024 года

КОДЫ
720236

Форма №33-АПК по ОКУД

Дата (год, месяц, число)

по ОКПО

по ОКЭД

по ОКПО

Контрольная сумма

Предприятие (объединение) ОАО "КОБРИНСКИЙ ЗАВОД АГРОПРОМЫШЛЕННОГО МАШИНОСТРОЕНИЯ"

Отрасль (вид деятельности) ПРОМЫШЛЕННЫЕ ПРЕДПРИЯТИЯ

Орган хозяйственного управления

## I. РЕАЛИЗАЦИЯ ПРОДУКЦИИ, РАБОТ И УСЛУГ

Код	Реализация продукции, работ и услуг		Налог на добавленную стоимость	Другие отчисления исключаемые из выручки	Финансовый результат	
	в отпущенных ценах	по себестоимости			прибыль	Убыток
А	Б	2	3	4	5	6
Ремонтные заводы и мастерские	010	1 947	1 468	334	145	
Механизированные работы и услуги	020					
Автотранспортные хозяйства	030					
Линейно-монтажные участки по механизации животноводческих ферм	040					
Техническое обслуживание оборудования животноводческих ферм	050					
Станция технического обслуживания автомобилей тракторов и машинно-тракторного парка	060	1 430	1 072	238	120	
Мелкотоварное обслуживание сельского хозяйства	065					
Сельскохозяйственное производство	070					
Льноперерабатывающее производство	080					
Прочие производства	090	54 038	42 306	8 790	2 942	
<b>ВСЕГО</b> (сумма строк 010-090)	100	57 415	44 846	9 362	3 207	
Из стр. 030 – привлеченный автотранспорт	105					

## 2. РЕАЛИЗАЦИЯ ТОВАРОВ

ПОКАЗАТЕЛИ	Код	Объем реализованных товаров, тонн	Выручка от реализации товаров с НДС	НДС	Покупная стоимость товаров (без НДС)*	Справочно: стоимость доставки купленных товаров ж/д транспортом до обслуживающей организации	Оптовая (торговая) надбавка (без НДС, налога на топливо, налога с продаж)	Издержки обращения			Другие отчисления из выручки	Финансовый результат (прибыль +, убыток -)	
								Всего	энергия	из них: зарплата производственного персонала			амортизация
А	Б	1	2	3	4	5	6	7	8	9	10	11	12
<b>1. Оптовая реализация товаров:</b>													
с наценкой франко-хозяйство потребителя	110												
со складов	120		264	28	155		81						81
в том числе: минеральные удобрения	121												
в т.ч. импортные	121А												
из них: азотные	122												
в т.ч. импортные	122А												
фосфорные	123												
в т.ч. импортные	123А												
калийные	124												
в т.ч. импортные	124А												
известковые материалы	125												
в т.ч. импортные	125А												
ядохимикаты	126												
в т.ч. импортные	126А												
дизельное топливо	127												
в т.ч. импортные	127А												
бензин	128												
в т.ч. импортные	128А												
сельскохозяйственная техника	129												
в т.ч. импортная	129А												
запасные части и комплектующие к с/х технике	130		96		75		21						21
в т.ч. импортные	130А												
из них к тракторам	131												
в т.ч. импортные	131А												
к зерноубор. комбайнам	132												
в т.ч. импортные	132А												
к кормоубор. комбайнам	133												
в т.ч. импортные	133А												
к импортной сельхоз. технике	134												
в т.ч. импортные	134А												
прочие товары	135		168	28	80		60						60
в т.ч. импортные	135А												
транспорт с участием и без участия в расчетах	136												
Итого (сумма кодов 110, 120, 136)	140		264	28	155		81						81
2. Розничная торговля	150		174	29	134		11	31	8	16	7		-20
3. Общественное питание	160												
ВСЕГО (коды 140-160)	170		438	57	289		92	31	8	16	7		61

\* отражается выручка и покупная стоимость товаров независимо от источников их оплаты и приобретения

3. ПОКАЗАТЕЛИ РАБОТЫ ТЕХНИЧЕСКОГО ОБМЕННОГО ПУНКТА

тыс.руб.

	Коды	Сумма	
		А	Б
Выручка от реализации обменного фонда (с НДС)	180		
Стоимость капитально отремонтированных двигателей, узлов и агрегатов (без НДС)	190		
НДС	191		
Затраты на содержание технического обменного пункта	200		
Другие отчисления	201		
Финансовый результат (прибыль +, убыток -) (180-190-191-200-201)	210		





Руководитель

Главный бухгалтер

Главный экономист

**ОТЧЕТ ОБ АВТОМАТИЗАЦИИ БУХГАЛТЕРСКОГО УЧЕТА  
И СОСТАВЕ БУХГАЛТЕРСКИХ КАДРОВ  
за 2024 год**

**РАЗДЕЛ I  
АВТОМАТИЗАЦИЯ БУХГАЛТЕРСКОГО УЧЕТА**

Количество организаций, включенных в отчет 0051

Наименование показателя	Номер строки	Всего, единиц
А	Б	1
Наличие персональных электронно-вычислительных машин, всего	010	73
в том числе:	011	12
в бухгалтерии организации		
Наличие локальной вычислительной сети (ЛВС) организации	016	1
Наличие доступа к сети Интернет	017	1
Наличие полной автоматизации всех участков учета	020	
Наличие автоматизации отдельных участков	030	
Для автоматизации учетно-экономических и управленческих задач используется прикладное программное обеспечение		
ТПК «Нива»	100	1
«1 С»	101	1
Прочее	102	
Численность работников бухгалтерии:		
по штату	110	9
фактически	120	9
из них имеют:		
высшее образование	130	9
среднее специальное образование	140	
Из общего числа работников бухгалтерии: главных бухгалтеров:		
по штату	150	1
фактически	160	1
из них имеют:		
высшее образование	170	1
среднее специальное образование	180	
Численность работников бухгалтерии, повысивших квалификацию:		
на семинарах по бухгалтерскому учету	230	1
на курсах по бухгалтерскому учету	240	1

Руководитель

(подпись)

Главный бухгалтер

(подпись)

2025г.

(инициалы, фамилия)

(инициалы, фамилия)

# **Примечания**

## **к годовой бухгалтерской отчетности**

### **ОАО «Кобринский завод агропромышленного машиностроения»**

#### **за 2024 год**

ОАО «Кобринагромаш» зарегистрировано за № 200041594 решением Брестского областного исполнительного комитета.

Уставный фонд организации составляет 35 тыс. бел. рублей и сформирован полностью. Номинальная стоимость одной акции - 0,18 рублей. Общее количество выпущенных акций - 192615 штук.

Акции распределены полностью в следующем порядке:

- юридические лица – 119569 акций, в том числе доля государства - 60% ;
- физические лица – 73046 акций.

Организация филиалов, дочерних предприятий и других обособленных подразделений не имеет.

Среднесписочная численность работников организации на 31.12.2024г. - 224 человека.

### **Способы ведения бухгалтерского учета, принятые в организации согласно учетной политике**

В организации применяется автоматизированная форма ведения бухгалтерского учета с использованием компьютерной программы «1С: Бухгалтерия-Проф2.0», Платформа Гедымин 2.5 («Нива») и программ собственной разработки. Операции по реализации продукции, розничной торговле, движению материалов и МБП по центральному складу, банковских операций и расчетов с поставщиками объединены в единый комплекс программных продуктов, сетевая версия.

Случаи применения профессионального суждения:

Начисление амортизации прочих основных средств производить - стоимость инвентаря, хозяйственных принадлежностей, инструментов, специальной оснастки (специального инструмента, специальных приспособлений, специального оборудования) амортизируется с отнесением сумм амортизации на затраты по производству и реализации продукции, работ, услуг, расходы на реализацию товаров - в размере 50 % стоимости основных средств - при вводе их в эксплуатацию и 50 % стоимости (за вычетом стоимости этих основных средств по цене возможного использования) - при выбытии их из эксплуатации в связи с непригодностью.

Перенесение в состав затрат, расходов стоимости отдельных предметов затрат - стоимость отдельных предметов в составе средств в обороте, для которых законодательством не определен конкретный способ их списания, переносить на затраты по производству и реализации продукции, работ, услуг, расходы на реализацию товаров в размере 100 % стоимости предметов при выдаче, учет ведется в количественном выражении - материалы, приобретенные на территории РБ, оцениваются по фактической цене приобретения. Дата принятия к учету - дата выписки накладной.

При отпуске материалов в производство и ином выбытии запасов (кроме товаров, учитываемых по розничным ценам) в производство и ином выбытии их оценка производится по себестоимости первых по времени приобретения запасов (способ ФИФО). Оценка по себестоимости первых по времени приобретения запасов (способ ФИФО) основана на допущении, что запасы используются в течении отчетного периода в последовательности их приобретения (поступления), т.е. запасы, первыми поступающие в производство (реализацию), должны быть оценены по себестоимости первых в последовательности приобретений с учетом себестоимости запасов, числящихся на начало отчетного периода.

- данные о наличии остатка горюче-смазочных материалов в баках транспортных средств, машин и механизмов на конец отчетного периода указываются в путевых листах с округлением без десятичных знаков.

- датой совершения операции, считается дата выписки накладной, акта выполненных работ. Документы, предоставленные в неустановленное время проходят регистрацию и поступают в реализацию по дате регистрации.

В целях обеспечения контроля за сохранностью материальных ценностей и денежных средств, производится инвентаризация имущества и обязательств ОАО «Кобринагромаш» в соответствии с Порядком проведения инвентаризации имущества и обязательств и Планом проведения инвентаризации. Организация оперативно-хозяйственного учета в структурных подразделениях, цехах, участках и ответственность за его состояние возлагается на руководителей подразделений.

Бухгалтерский учет ведется с применением правил двойной записи и системы счетов, предусмотренной Рабочим планом счетов ОАО «Кобринагромаш» с разбивкой по субсчетам и счетам аналитического учета, разработанным на основе Типового плана счетов бухгалтерского учета.

## **Экономические показатели хозяйственной деятельности**

Основной вид текущей деятельности – производство изолированных проводов и кабелей.

Другие виды деятельности:

- производство электрического и электронного оборудования
- ремонт машин и оборудования общего и специального назначения
- производство промышленных газов



Основные экономические показатели за отчетный период:

- рентабельность продаж 5,6 %
- рентабельность от реализации товаров, работ, услуг 7,2 %
- коэффициент текущей ликвидности 3,68 %
- коэффициент соотношения темпов роста заработной платы и производительности труда - 0,955

## **Вложения в долгосрочные активы**

Сальдо вложений в долгосрочные активы (стр. 140 приложения 1 бухгалтерской отчетности) по состоянию на 31.12.2024 года составляет 13,0 тыс. рублей. ( дымоуловитель – на сумму 4,0 тыс. рублей; проектные работы по реконструкции котельной - на сумму 9,0 тыс. рублей).

## **Основные средства**

В данном отчетном периоде в организации приобретались и выбывали основные средства.

Было введено в действие основных средств на сумму 893,0 тыс. рублей (машины и оборудование на сумму 791,0 тыс. рублей; инструмент, инвентарь и принадлежности на сумму 20,0 тыс. рублей; транспортные средства на сумму 71,0 тыс. рублей; прочие основные средства на сумму 11,0 тыс. рублей) . Выбыло (списано) основных средств на сумму 11,0 тыс. рублей (машины и оборудование на сумму 10,0 тыс. рублей; транспортное средство на сумму 1,0 тыс. рублей).

В 2024 году производилась переоценка зданий, сооружений, передаточных устройств, в соответствии с пп.1.1 пункта 1 Указа №12 от 08.01.2024г. «Об изменении Указа Президента Республики Беларусь по вопросам переоценки основных средств, доходных вложений в материальные активы, объектов незавершенного строительства и оборудования к установке».

Сумма переоценки балансовой стоимости основных средств (зданий, сооружений, передаточных устройств) составляет 1676,0 тыс. рублей, сумма переоценки накопленной амортизации составляет 1098,0 тыс. рублей. Остаточная стоимость основных средств (строка 110 приложения 1 бухгалтерской отчетности) по состоянию на 31.12.2024 года составляет 7274,0 тыс. рублей.

### Структура основных средств по состоянию на 31.12.2024 года

Виды основных средств	Первоначальная (переоцененная) стоимость	Амортизационные отчисления после переоценки	Остаточная стоимость, с учетом приобретения, выбытия и переоценки	В том числе остаточная стоимость на конец отчетного периода	
				остаточная стоимость основных средств, переданных в залог	остаточная стоимость временно не используемых основных средств
1. Здания, сооружения, передаточные устройства	14741	9775	4966	--	--
2. Машины и оборудование.	4110	2623	1487	--	--
3. Транспортные средства	958	601	357	--	--
4. Многолетние насаждения	257	126	131	--	--
3. Инструмент и инвентарь принадлежности, прочие основные средства	438	105	333	--	--
<b>Всего:</b>	<b>20504</b>	<b>13230</b>	<b>7274</b>	<b>--</b>	<b>--</b>

## Нематериальные активы

Виды нематериальных активов	Остаточная стоимость
Специальное разрешение (лицензия) на право осуществления фармацевтической деятельности	---
Свидетельство о регистрации земельных участков (8 шт)	---
Специальное разрешение (лицензия) на право осуществления деятельности в области автомобильного транспорта	---
Программный продукт 1С	---
Веб.версия программного обеспечения Контур Фокус	0
Сайт kam.by	--
<b>Всего:</b>	<b>0</b>

## Дебиторская задолженность

Дебиторская краткосрочная задолженность (стр.250 приложения 1 бухгалтерской отчетности) по состоянию на 31.12.2024 года составляет 11250,0 тыс. рублей, в т.ч.:

- задолженность по расчетам с покупателями и заказчиками за отгруженную продукцию – 10843,0 тыс. рублей, просроченная задолженность составляет 3818,0 тыс. рублей;
  - задолженность за полученные работы, услуги (авансы выданные) - 232,0 тыс. рублей;
  - текущая задолженность по расчетам с бюджетом – 175,0 тыс. рублей.
- Дебиторская задолженность по внешнеторговым договорам составляет 39,0

тыс. рублей (39,0 тыс. рублей- предоплата на запчасти к оборудованию для производственных целей согласно заключенных договоров).

## **Кредиторская задолженность**

Кредиторская краткосрочная задолженность (стр.630 приложения 1 бухгалтерской отчетности) по состоянию на 31.12.2024 года составляет 2023,0 тыс. рублей, в т.ч.:

- задолженность поставщикам за полученные услуги, работы – 857,0 тыс. рублей;
- авансы полученные на изготовление продукции – 99,0 тыс. рублей;
- текущая задолженность бюджету по налогам и сборам – 286,0 тыс. рублей;
- текущая задолженность по страховым взносам перед ФСЗН – 88,0 тыс. рублей;
- текущая задолженность по оплате труда – 298,0 тыс. рублей;
- текущая задолженность по лизинговым платежам-72,0 тыс. рублей;
- задолженность перед собственником (участникам) – 10,0 тыс. рублей;
- прочая задолженность – 313,0 тыс. рублей.

## **Финансовые вложения**

*Краткосрочные финансовые вложения* (стр.260 приложения 1 бухгалтерской отчетности) по состоянию на 31.12.2024 года составляет 2 тыс. рублей в том числе : вложений в ценные бумаги ОАО «Белагропромбанк» - 2,0 тыс. рублей.

## **Кредиты и займы**

Задолженности по кредитам банкам с учетом процентов (стр. 610 приложения 1 бухгалтерской отчетности) по состоянию на 31.12.2024 года составляет 2985,0 тыс. рублей:

- ОАО «БАПБ» – 606,0 тыс. рублей.
- ОАО «Банк БелВЭБ» – 2379,0 тыс. рублей.

Суммы полученных и погашенных краткосрочных кредитов и займов, а также суммы начисленных и уплаченных процентов по ним за отчетный период:

- получено кредитных средств на сумму 22179,0 тыс.рублей
- начисленные проценты по данным кредитным средствам – 365,0 тыс.рублей
- погашено кредитных средств на сумму 22017,0 тыс.рублей
- погашенные проценты составили – 355,0 тыс.рублей.

Доход по финансовой деятельности организации в виде курсовых разниц составил 24,0 тыс. рублей.

Расход по финансовой деятельности - курсовая разница от пересчета активов и обязательств составляет 31,0 тыс. рублей.

## **Лизинговые операции**

В 2023 году согласно договорам финансовой аренды (лизинга) № LI-10642 от 19.10.2023 года и № LI-10643 от 19.10.2023 года были приобретены 2 автомобиля. Задолженность по данным договорам на 31.12.2024 года составляет 72,0 тыс. рублей (стр. 636 приложения 1)

## **Расходы будущих периодов**

Сальдо по счету 97 «Расходы будущих периодов» (стр. 230 приложения 1 бухгалтерской отчетности) по состоянию на 31.12.2024 года составляет 213,0 тыс. рублей : (сертификация -10,0 тыс.рублей; отпуска будущих периодов-15,0 тыс.рублей; периодическая подписка – 5,0 тыс. рублей; страхование автотранспорта, зданий -5,0 тыс. рублей; медицинское страхование - 53,0 тыс. рублей; программное обеспечение - 125,0 тыс. рублей)

## **Забалансовые счета**

### **На счете 001:**

- «Арендованные основные средства» учитывается оборудование, согласно договора аренды №205/02-33 от 02.11.2020 года в количестве 15 единиц на сумму 51,0 тыс.рублей, договора 266 от 01.08.2024 года в количестве 2 единицы на сумму 53,0 тыс.рублей.

- «Бортовое устройство электронной оплаты» в количестве 13 единицы на сумму 1,0 тыс. рублей

**На счете 006** - «Бланки документов с определенной степенью защиты» учитываются бланки на сумму 0,7 тыс. рублей.

**На счете 007** - «Списанная безнадежная к получению дебиторская задолженность» учитывается задолженность в сумме 606,0 рублей, в том числе ООО «Вращатель КМ» на сумму 13311,35 рублей; ООО «Элексант»-4574,57 рублей; ООО «ГазУазсервис» на сумму 136,68 рублей; ООО «Трилак-КПБ» на сумму 1,30 рублей; ИП Занемонский О.И. на сумму 289,10 рублей; ЗАО «Энергосеть» на сумму 1086,14 рублей; ИП Волынский В.А. на сумму 295,61 рубль; ООО «Альфастрим» на сумму 1597,36 рублей; ООО «БелТрейдПартнер» на сумму 6796,15 рублей; ООО «Дисантстрой» на сумму 2704,69 рублей; ООО «ДорТракТехника» на сумму 3117,74 рубля;

ИП Рабец В.Э. на сумму 371,35 рублей; Частное предприятие «ССУ №88» на сумму 8287,09 рублей; ОАО «Кобринрайагросервис» на сумму 1109,87 рублей; СУП «Пинскдревагро» на сумму 9774,77 рублей; ООО «Вторбел» на сумму 738,82 рубля; ОАО «Дрогиченский КЗ» на сумму 511920,27 рублей; ООО «БелАгроТех» на сумму 12,40 рублей; ОАО «Птицефабрика Медновская» на сумму 3267,07 рублей; КСУП «Племенной завод «Дружба» на сумму 35987,63 рубля; ООО «ЯНГ Трейд» на сумму 56,71 рубль; «Агрофирма колхоз Восход» на сумму 23,59 рубля; «Залесский с/совет» на сумму 520,24 рублей; «Предприятие РИТМ» на сумму 350,00 рублей.

## **Информация со связанными сторонами**

Операций со связанными сторонами в организации не было.

## **Информация об изменении вступительного баланса**

Изменения вступительного баланса годовой бухгалтерской отчетности не производились.

## **Информация об изменениях в учетной политике и учетных оценках**

Случаев изменений учетной политики и изменений в учетных оценках, которые повлияли на показатели бухгалтерской отчетности за отчетный период отсутствуют.

## **Информация о совершенных в предыдущем году (предыдущих годах) ошибках**

Ошибки, совершенные в предыдущем году (предыдущих годах) и исправленные в 2024 году, не повлияли существенно на показатели бухгалтерской отчетности за 12 месяцев 2024 года.

## **Раскрытие состава и сумм прочих активов и обязательств, прочих налогов и сборов**

По статьям бухгалтерского баланса (стр. 133, 180, 216, 280, 560, 670), по которым отражается величина прочих активов и обязательств, прочих налогов и сборов, сальдо отсутствует.

## **События после отчетной даты**

События после отчетной даты, произошедшие после отчетной даты и до даты утверждения бухгалтерской отчетности - начисление дивидендов по итогам 2023 года на сумму 553,0 тыс. рублей. Корректировка резервного капитала и нераспределенной прибыли прошлого периода.

## Анализ платежеспособности организации

Коэффициенты, используемые в качестве показателей для оценки степени риска наступления банкротства, и их нормативные значения, установлены Постановлением Министерства экономики и Министерства финансов РБ от 07.08.2023 № 16/46 «Об оценке степени риска наступления банкротства» (далее - Постановление № 16/46) с учетом дополнений и изменений.

Сложившиеся коэффициенты ОАО «Кобринагромаш» на 31.12.2024 года :

- коэффициент просроченных обязательств - 0,09, который характеризует соотношение просроченных обязательств и общей суммы обязательств;
- коэффициент обеспеченности обязательств имуществом - 0,19, который характеризует способность организации рассчитываться по своим обязательствам.

Можно сделать вывод, что совокупное значение данных показателей свидетельствует о низкой степени риска наступления банкротства. Следует признать организацию платежеспособной.

## Чистые активы организации

Стоимость чистых активов, рассчитанная в соответствии с Инструкцией о порядке расчета стоимости чистых активов, утвержденной Постановлением Министерства финансов Республики Беларусь от 11.06.2012 г. № 35 (далее - Инструкция № 35) составляет 20720 тыс. рублей, что больше размера уставного фонда организации. Увеличение чистых активов говорит о том, что финансовое состояние и платежеспособность организации улучшилось, то есть обеспеченность организации собственным капиталом высокая.

Директор



В.Г. Белоус

Главный бухгалтер



К.И. Ячник

